

Sådan får du succes med Copytrading hos eToro

Webinar afholdt af Daytrader.dk
14. juni 2017

DAYTRADER.DK

Agenda

- Risikoadvarsler
- Kort om eToro
- Hvad er Copytrading
- Oplysninger om de enkelte tradere
- Find de rigtige tradere
- Praktisk gennemgang af tradere og systemet
- Bliv selv kopieret - Popular Investor Program
- Links

DAYTRADER.DK

Risikoadvarsel – CFD handel

- CFD handel er baseret på gearing (dvs. belåning) og kan medføre tab af hele dit kontoindestående
- Alle produkter hos eToro er CFD'er
- CFD handel er ikke egnet for enhver
- Investér ikke mere end du kan tåle at tabe
- Sæt dig ordentligt ind i hvordan CFD handel fungerer

DAYTRADER.DK

Risikoadvarsel – Copytrading

- Copytrading kan være baseret på gearing og kan medføre tab af hele det investerede beløb, men du kan selv fastsætte et stop loss og forhindre sandsynligheden for dette
- Afkast og risiko hænger sammen
- Historiske afkast er ikke en garanti for fremtidige gevinster
- Investér ikke mere end du kan tåle at tabe
- Sæt dig ordentligt ind i hvordan copytrading fungerer

DAYTRADER.DK

Kort om eToro



- Overskuelig handelsplatform (web og mobil)
- Rigtig gode muligheder for Copytrading
- Fornuftigt produktudbud
- Alt handles og afregnes i USD (hvis valgt)
- Ej muligt at miste mere end sit indestående
- Lavt krav til minimumsindskud (500 USD i forbindelse med Copytrading forløbet)

DAYTRADER.DK

eToro – baggrund




- Etableret i 2006
- Har især slået sig op på Copytrading
- Social trading – The Wisdom of the Crowd
- Hjemmehørende på Cypern og derfor under tilsyn af CySEC (og underlagt EU baserede regler)
- Investor Compensation Fund dækker op til 20.000 EUR i tilfælde af konkurs mv. (efter cypriotisk lovgivning)

DAYTRADER.DK

Produktudbud hos eToro

- Kun CFD baserede produkter:
 - Aktieindeks, 12 forskellige
 - Råvarer
 - ETF (Exchange Traded Funds)
 - Valuta – Majors, Minors og lidt Exotics
 - Bitcoins og Ethereum
 - Enkeltaktier – ca. 1000 større likvide internationale aktier



DAYTRADER.DK

CFD handel hos eToro

- Måden man handler hos eToro adskiller sig fra mange andre udbydere
- Man vælger et beløb (Amount) med en tilhørende gearingsfaktor, som ganget med hinanden udgør ens eksponering i den enkelte position

DAYTRADER.DK

Mindst mulig eksponering

- Egen handel:
 - Aktieindeks og valutakryds
 - 5.000 USD (34.000 DKK)
 - Enkeltaktier
 - 500 USD (3.400 DKK)
 - Råvarer
 - 2.500 USD (17.000 DKK)
 - Bitcoins og Ethereum
 - 250 USD (1.700 DKK)

- Copytrading:
 - Min. 100 USD (dog ikke positioner under 1 USD)
 - Der kopieres proportionelt



DAYTRADER.DK

Copytrading – hvad er det?

- Kopiering af en andens portefølje og handler
- Minimumsindskud 100 USD på de enkelte tradere
- Systemet sørger for at afspejle den pågældendes portefølje og kommende positioner proportionelt
- Hvis traderen tjener 25%, så tjener man også 25% (og omvendt hvis traderen taber...)
 - Et indskud på 100 USD giver således 25 USD i profit
- Der er ingen garanti for noget som helst - afkast og risiko hænger sammen

DAYTRADER.DK

Copytrading – fordele

- Har du ikke selv tiden eller evnerne, kan det være en god idé at lade andre klare arbejdet
- Det koster alene det almindelig spread samt eventuelle finansieringsomkostninger
- Eftersom man kan indskyde ned til 100 USD i én trader, kræves ikke den store startkapital
- Mulighed for at investere i mange tradere samtidigt
- Adgang til informative oplysninger om traderne
- Kan også bruges som supplement til egen trading

DAYTRADER.DK


Copytrading – ulemper

- Det kan være svært at vælge de rigtige tradere
- Traderne er ikke nødvendigvis stabile over tid
- Det kan være vanskeligt at sikre sig, at ens egen risikoprofil stemmer overens med de enkelte traders (og traderne tilsammen)
- Man kan risikere at miste overblikket
- Er de enkelte tradere tilstrækkelig diversificeret
- Kræver at man løbende holder øje

DAYTRADER.DK

Kom i gang med copytrading

- Research, research, research
 - Bliver uddybet om lidt...
- Følg udvalgte tradere
- Brug din Virtual account hos eToro til at kopiere udvalgte tradere



DAYTRADER.DK

Din egen risikoprofil



- Gør din egen risikoprofil op – handel med gearing er mere risikabelt end handel uden (alt andet lige)
- Kontroller om de tradere du gerne vil kopiere har en risikoprofil (Risk Score) som passer til dette
- Overvej din spredning
 - Hvilken type instrumenter handler den enkelte trader typisk?
 - Har du investeret i flere tradere, kan det være formålstjenligt hvis alle ikke investerer i det samme
 - Handler du selv ved siden af?

DAYTRADER.DK


Sådan copytrader du

- Vælg trader
- Tryk COPY
- Vælg beløb
- Beslut om du både vil kopiere åbne handler og alle kommende handler
- Fastsæt rimeligt stop loss
- Kopieringen anses af systemet som en åben handel
- Det kan være en god idé at tage profit af i ny og næ (sker propertionelt)

DAYTRADER.DK

Copytrading - Find de gode tradere

- Kig primært efter de tradere som er godkendt efter eToros Popular Investor Program
 - Responsible Trading begrænser bl.a. traderens gearingsmuligheder
- Se på traderens statistik/personlige sider:
 - Er afkast konsistente over tid?
 - Hvad er traderens Risk Score? Drawdowns?
 - Hvor mange kopierer vedkommende – hvad er trenden?
 - Hvilken strategi har den enkelte?
 - Undersøg historikken

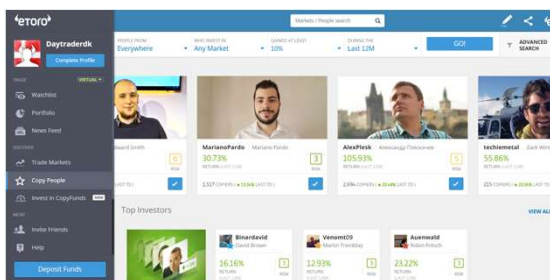


DAYTRADER.DK

Copytrading – Search and find

PEOPLE FROM **Everywhere** WHO INVEST IN **Any Market** GAINED AT LEAST **10%** DURING THE **Last 12M** **GO!** **ADVANCED SEARCH**

- Standardsøgning og avanceret søgning
- Mange søgemuligheder, herunder:
 - Afkast
 - Risk Score
 - Drawdown
 - Oprindelse
 - Antal kopister
 - Aktivklasser
 - Antal handler
 - Osv.



DAYTRADER.DK

Traderens personlige sider

- Kig altid grundigt på traderens profil
 - Newsfeed
 - Statistik
 - Portefølje
 - Graf for udvikling i porteføljen siden start



DAYTRADER.DK

Eksempel på Newsfeed

The screenshot shows a newsfeed interface with the following elements:

- Navigation:** Feed, Stats, Portfolio, Chart.
- TRADES Filter:** A dropdown menu set to 'TRADES'.
- Trade 1:** Soufian Rassili @sraslili Bought **NVDA** @103.33. The stock price is 117.08, up 14.31 (13.92%). 4,814 people are investing in NVDA. Includes a 'TRADE' button and interaction options (Like, Comment, Share).
- Trade 2:** Soufian Rassili @sraslili closed a **SAIG** buy position. The stock price is 3.93%.
- User Profile (Soufian Rassili):** Located in France, has 8,995 followers and 255 copiers. Includes a bio, a risk score of 3, and a performance chart for the last 70 days.

DAYTRADER.DK

Performance under Stats

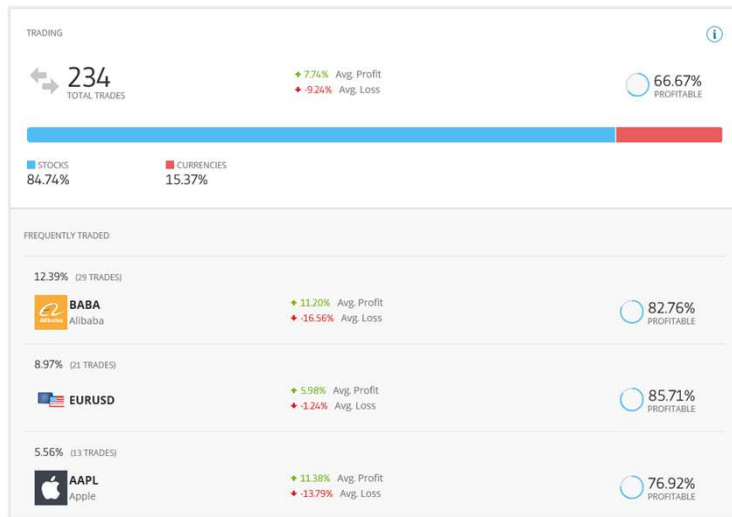
The screenshot shows the performance statistics for user **sraslili** (Soufian Rassili). The overall performance is 60.99% (0.24% last trading day). The page includes a monthly performance chart and a table of monthly returns.

YEAR	JAN	FEB	MAR	APR	MAY	JUN	JUL	AUG	SEP	OCT	NOV	DEC	TOTAL
2017	0.85	0.07	2.39	0.42	2.35								6.21
2016	0	0	1.77	-2.23	23.31	6.16	6.40	10.76	15.46	-13.38	-0.44	-1.30	50.83
2015									1.36	-8.68	2.97	0.44	-4.27

ⓘ Past performance is not indicative of future results. Stats are updated on a daily basis at 00:00 GMT.

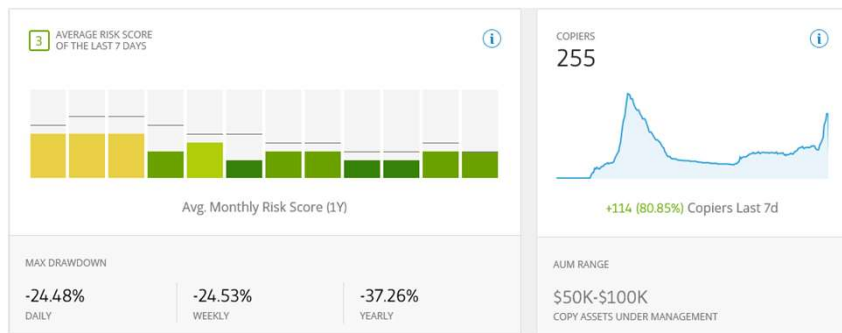
DAYTRADER.DK

Foretagne handler, oversigt



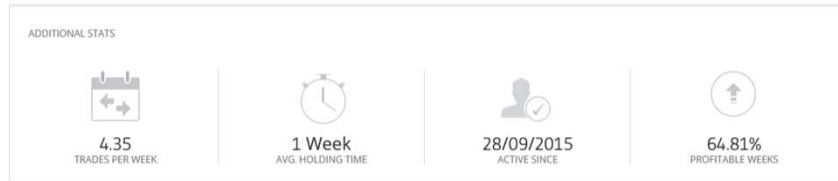
DAYTRADER.DK

Risk Score og antal kopister



DAYTRADER.DK

Yderligere oplysninger



DAYTRADER.DK




Portefølje, åbne positioner

PEOPLE / FRANCE / SRASSILI

srassili Soufian Razzili ★
60.99% 0.24%
LAST 10M LAST TRADING DAY

Feed | Stats | Portfolio | Chart

Portfolio -

MARKET (€)	BUY/SELL	INVESTED	P/L (%)	VALUE	SELL	BUY
LAST UPDATED ON: 30/05/2017 03:38:28						
 MU Micron Technology, Inc.	Buying	6.70%	8.66%	7.17%	S 28.98	B 29.07
 UPS United Parcel Service Inc.	Buying	3.98%	-4.79%	3.74%	S 105.39	B 105.68
 NVIDIA NVIDIA Corporation	Buying	3.62%	26.82%	4.53%	S 117.09	B 117.22
Balance				85.60%		

DAYTRADER.DK

Risk Score

- eToros egen klassificering af risiko
- Måler historisk "Market exposure"
- Skala fra 1-10
- Bygger på Value at Risk (VaR)
- Tabellen viser med 99% sandsynlighed hvor meget en portefølje maksimalt bør svinge

Risk Score	Max portfolio volatility
1	0.5%
2	1.2%
3	2.0%
4	2.7%
5	3.9%
6	5.4%
7	7.7%
8	15.5%
9	23.3%
10	>23.3%

DAYTRADER.DK

Forhold mellem afkast og risiko

- Højt afkast er rart, men "koster" på risikoen
- Derfor skal man se på traderens Risk Score
 - Gennemsnit de seneste 7 dage
 - Gennemsnit det seneste år (vist pr mdr)
 - Maksimalt det seneste år (vist pr mdr)
 - Scoren bør helst ikke være over 6 (over 8 kan ikke kopieres)
- Se også på traderens maksimale drawdown
 - Maksimal faktisk tab i en periode
 - Dagligt, ugentligt og årligt over det seneste år

DAYTRADER.DK

Hvad påvirker Risk Score?

- Høj gearing bevirker højere risiko
- Høj eksponering i forhold til kontoens værdi
- De enkelte positioners størrelse
- Instrumenter som samvarierer giver højere risiko
- Volatile instrumenter har højere risiko
- Risiko kan bl.a. minimeres med positioner, som neutraliserer risikoen (hedging)
- Spredning bevirker lavere samlet risiko
- Responsible Trading nedbringer Risk Score

DAYTRADER.DK

Responsible Trading krav Viser Amount/gearing ift. min.eksponering

Aktivklasse	Mindste Eksponering	Gearing/Amount				
		X1	X2	X10	X25	X50
Aktieindeks	5000	5000	2500	500	200	N/A
Enkeltaktier	500	500	250	N/A	N/A	N/A
Valutakryds	5000	5000	2500	500	200	100
Råvarer	2500	2500	1250	250	100	N/A
Cryptocurrencies	250	250	N/A	N/A	N/A	N/A

Forklaring:

Første kolonne viser minimumseksponeringen.

Øverst til højre i tabellen er gearingsniveauet angivet.

Ud for de enkelte aktivklasser er det Amount angivet, som netop resulterer i mindsteeksponeringen med den tilhørende gearing.

Alle beløb i USD.

Egen tilvirkning. Med forbehold.

DAYTRADER.DK

Hvem er traderen?

- Hvad er traderens strategi?
 - Er der kongruens mellem strategi, portefølje og historiske handler? Hvilke instrumenter handles?
- Hvordan er traderens historik?
- Hvordan fremstår traderen?
- Er traderen aktiv i sit Newsfeed?
- Hvordan tackler traderen modgang?
- Skriv evt direkte til traderen (offentligt)
- Mange tradere har facebook-sider, websites mv.

DAYTRADER.DK

Andet

- Hvor længe har traderen været aktiv?
- Hvor mange kopierer traderen?
 - Hvad er udviklingen?
 - Kan ses for 7 dage og 1 år
- Assets under Management (AUM)
 - Hvor mange penge forvalter traderen?



DAYTRADER.DK

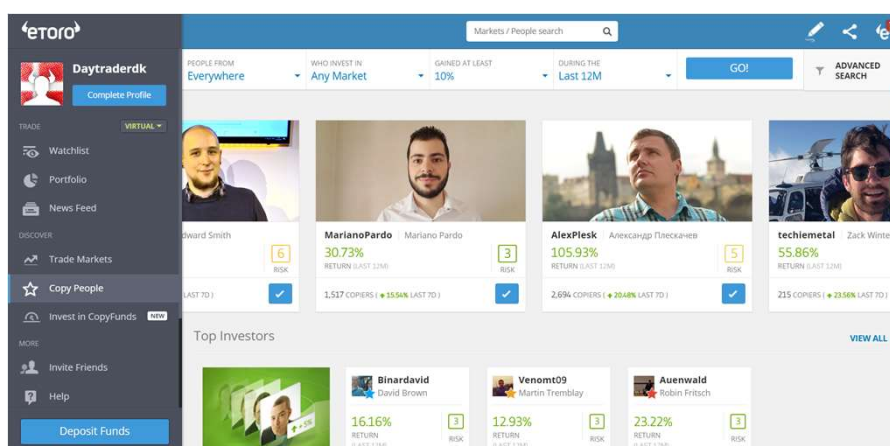
CopyFunds

- 3 slags fonde
 - Top Trader CopyFunds
 - Market CopyFunds
 - Partner CopyFunds
- Kræver min. 5.000 USD i indskud
- Koster alene spreads og evt. finansieringsomk.
- Fuld indsigt i porteføljen
- En investeringskomité udvælger de enkelte aktiver og rebalancerer med mellemrum
- Kan også kopieres til Virtual account eller bruges som inspiration



DAYTRADER.DK

Webtraderen – Copy People



DAYTRADER.DK

Sådan bliver du selv kopieret

- Du kan selv tjene en god skilling på at blive kopiere af andre, men det kommer ikke gratis
- Skab en historik med et fornuftigt afkast set i forhold til din Risk Score – Money talks...
- Vær aktiv på de sociale sider (Newsfeed) og få dig nogle følgere
- Skriv dig op til eToro's Popular Investor Program

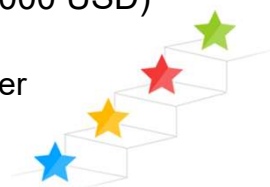
Become an eToro Popular Investor

Build your own online Financial Business and earn a 2% management fee and enjoy a 100% spread rebate

DAYTRADER.DK

Popular Investor Program

- Kræver særskilt ansøgning hos eToro
- Krav om billede på profil og beskrivelse af strategi
- Krav om minimumsindsud (fra 1.000 USD)
- Krav om Responsible Trading
 - Begrænsning af gearingsmuligheder
 - Indeks og råvarer 25 gange
 - Valutakryds 50 gange
 - Enkeltaktier og ETF 2 gange
- 4 niveauer: Cadet, Rising Star, Champion og Elite
- Også muligt for dig - bare 1 kopist giver 20% spread rabat



DAYTRADER.DK

Vilkår

LEVEL	CADET	RISING STAR	CHAMPION	ELITE
Premium Account	---	---	✓	✓
Trading Central	---	---	✓	✓
Monthly Marketing Budget	---	---	---	\$500
Quarterly Education Budget	---	---	---	\$500
Annual Events Budget	---	---	---	\$5K
Access to AUM	\$50K	\$100K	\$300K	Unlimited
Fee Free Withdrawals	---	✓	✓	✓
Spread Rebate	20%	30%	50%	100%
Monthly Payment	---	\$500	\$1K	\$1K + 2% AUM
REQUIREMENTS				
Minimum Deposit	\$1K	\$5K	\$5K	\$20K
Minimum avg equity	\$500	\$1K	\$5K	\$10K
Responsible trading	✓	✓	✓	✓
Minimum time in level	2 MONTHS	2 MONTHS	2 MONTHS	2 MONTHS
Minimum copiers of AUM	1	50	250	≥ \$300K AUM

DAYTRADER.DK

Links – Copytrading mv.

- Sådan beregnes Stats:
 - <https://www.etoro.com/blog/product-updates/08022015/new-user-stats-page/>
- Om eToro's Risk Score:
 - <https://www.etoro.com/blog/product-updates/02062014/risk-score/>
- Optaget webinar om Risk Score:
 - https://www.youtube.com/watch?v=PjYeNhO_iO4
- Sådan fungerer Copytrading teknisk:
 - <https://www.etoro.com/en/social-trading-tools/copytrader/how-does-it-work/>

DAYTRADER.DK

Links – generelt om eToro og CFD handel

- Artikel om hvad man sætter på spil ved CFD handel:
 - <http://www.daytrader.dk/hvad-er-risikoen-ved-cfd-handel-og-gearing/>
- Hvordan man handler med mindst mulig eksponering:
 - <http://www.daytrader.dk/etoro-lavest-mulige-eksponering/>
- Anmeldelse af eToro:
 - <http://www.daytrader.dk/etoro-anmeldelse-af-handelsplatform/>

DAYTRADER.DK