

Valutahandel

De basale begreber

Erik Bork

26. APRIL 2020



DAYTRADER.DK

Agenda

- Hvad er valutahandel
- Hvorfor valutahandel
- Gearing/lots/pips
- Risk/reward
- Max. indsats
- Handel



Erik Bork, medejer af daytrader.dk

Privat valutahandel



Kommerciel valutahandel



Valutamarkedet totalt / dag

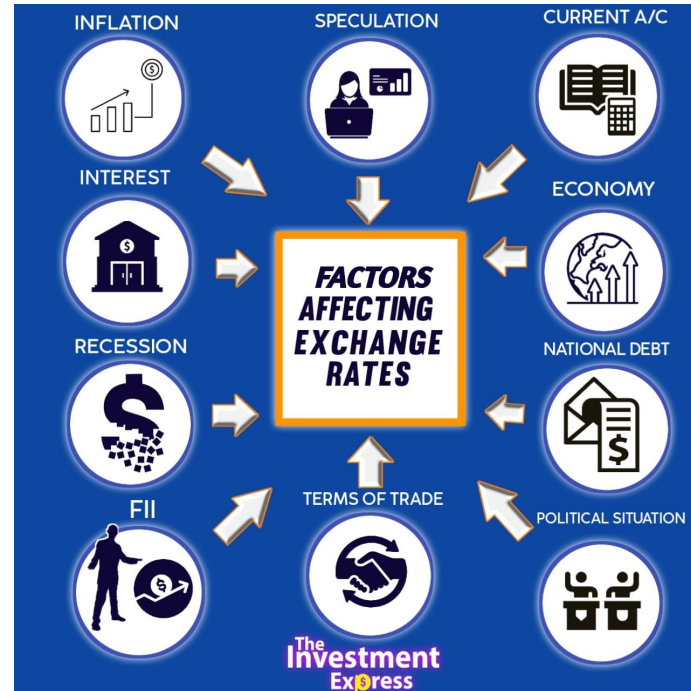
FX MARKET VS OTHER MARKET



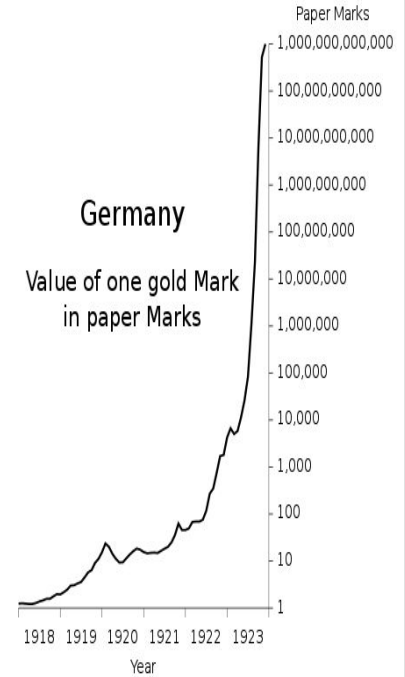
Hvad definerer en stærk valuta?

- Den politiske situation / stabilitet
- Den nationale gæld
- Inflationsniveauet
- Handelsmiljøet
- Vareudbuddet
- Renteniveauet

Etc. etc. etc.



Hyperinflation



Spekulation i valuta

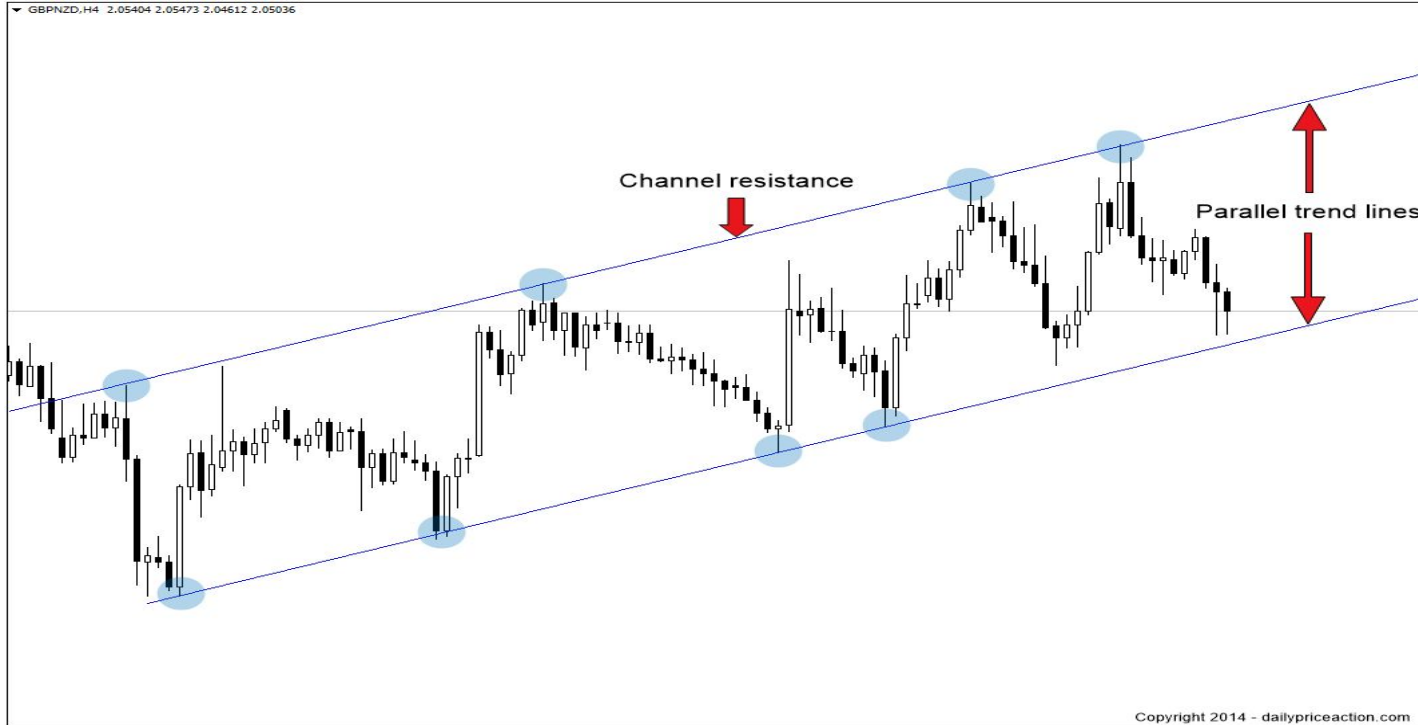


Privat valutatrading

Handel via CFD (differencekontrakter)



Strategier til valutahandel



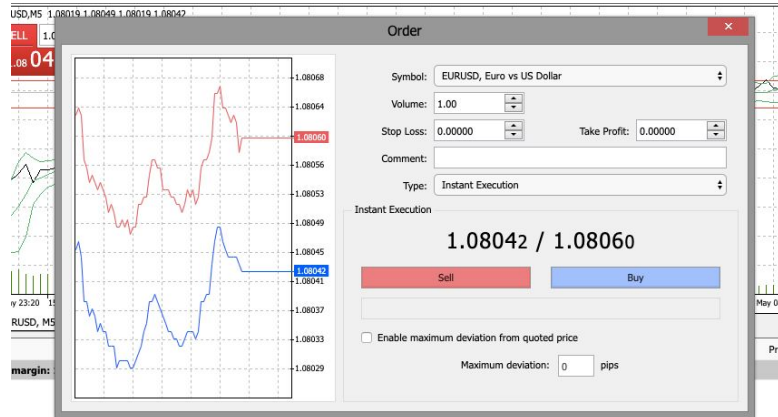
daytrader.dk/valutahandel



Markets.com sammen med MetaTrader4



Handelsvinduet i MetaTrader 4 og Markets



Volumen noteres i pips eller enheder

The screenshot shows the Markets trading interface for EUR/USD. The interface is divided into three tabs: Marked, Limit, and Stop. The Marked tab is selected. The current price is 1.19104, and the bid price is 1.19112. The window contains the following fields:

- Symbol: EUR/USD +0.00098 (+0.08%+)
- Marked: L: 1.18708, H: 1.19179
- Volume: 1000
- Buttons: Sælg (blue), Køb (blue)
- Value: 1.19104
- Margin: 0.8
- Value: 1.19112
- Værdi: \$1,191.08
- Marginkrav: \$40.27 = DKK251.46
- Stop Loss:
- Take Profit:
- Placér Ordre (blue button)

Handel med valuta

- Valutamarkedet er verdens absolut største finansielle marked
- Man handler penge mod penge (en valuta mod en anden)
- Vær opmærksom på at valutakryds handles med gearing
- Via CFD'er handler man den relative kursudvikling mellem to valutapar
- Det er muligt at handle valuta alle hverdage næsten døgnet rundt
- Eksempler:
 - EURUSD (Euro over for dollars)
 - USDCAD (Dollars over for canadiske dollars)
 - USDCHF (Dollars over for franc)
 - EURJPY (Euro over for Yen)



Handel med EUR/USD

- EUR = basisvalutaen
- USD = kvotteringsvalutaen

- Tror man på at EUR vil stige i forhold til USD, så køber man EUR/USD
- Tror man på at EUR vil falde i forhold til USD, så køber man USD/EUR

- Hvis kursen på EUR/USD er 1,18 så skal man for 100 EUR betale 118 USD. Med andre ord koster 118 USD kun 100 EUR.
- Stiger kursen til 1,2 så koster 100 EUR nu 120 USD

Handelsstørrelser = volumen / lots



Man handler valuta i bestemte mængder også kaldet lots som er en handelsstørrelse. 1 lot svarer til 100.000 enheder. Hvis man køber 1 lot af EURUSD, så køber man altså 100.000 EUR til kurs 1,2 svarende til 120.000 USD

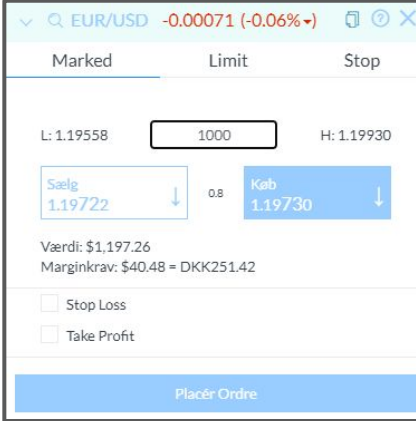
Lots, minilots og mikrolots

1 lot = 100.000 enheder

1 minilot = 10.000 enheder

1 mikrolot = 1000 enheder

Hvis du vil handle 1 mikrolot af en bestemt valuta, indtaster du altså $1/100 = 0,01$ lot ind i dit handelsvindue. Eller 1000 enheder.

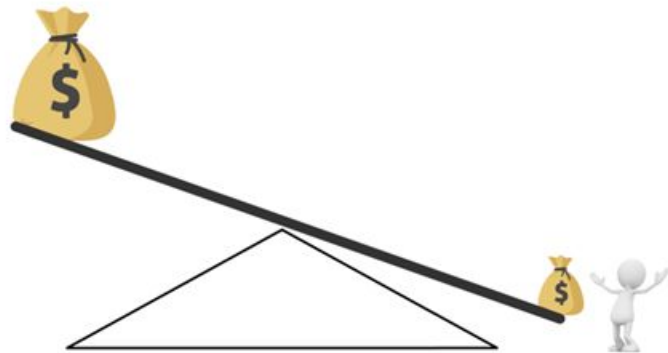


The screenshot shows a trading window for EUR/USD with a price change of -0.00071 (-0.06%). It features three order types: Market, Limit, and Stop. The Limit order is selected, with a quantity of 1000. The current bid is 1.19722 and the ask is 1.19730. The window also displays the current value (\$1,197.26) and margin requirement (\$40.48 = DKK251.42). There are checkboxes for Stop Loss and Take Profit, and a 'Placer Ordre' button at the bottom.



The screenshot shows a trading window with the following details: Symbol: EURUSD, Euro vs US Dollar; Type: Øjeblikkelig udførelse; and Volumen: 0.01 (with a dropdown arrow) 1 000 EUR.

Gearing - store køb for små penge



Boligkøb: 5% kontant + 15% banklån + 80% realkreditlån

Du skal altså betale 250.000 (5%) for at eje et hus til 5 millioner kroner. Resten låner du.

Gearing = 1:20

Gearing 1:30 ved spekulation i major valuta



EUR / USD

Kursen på EURUSD er 1,18. Dermed koster det 1180 USD at købe 1000 EUR. Men med gearing på 1:30, skal du kun betale $1180/30$ for 1000 EUR = 39,3 USD


Gearingsfaktor

Valuta	Gearing	Kurs	Pris (margin)	Eksponering	"Ejer"
EURUSD	1:30	1,18	40 USD	1180 USD	1000 EUR
GBPUSD	1:30	1,37	46 USD	1370 USD	1000 GBP
USDCAD	1:30	1,25	42 CAD	1250 CAD	1000 USD
USDDKK	1:20	6,21	310,5 DKK	6210 DKK	1000 USD
USDSGD	1:20	1,33	66,5 SGD	1330 SGD	1000 USD

Lille mængde og høj gearing



Mikro-lots



Høj gearing

Pip, pip og pips

Pip er den mindste enhed som man måler på en valutakurs

- Det er typisk det fjerde decimal på kursen:
- For f.eks EURUSD 1,2000 á 1,2001 (forskellen er 1 pip)
- Undtagelse for f.eks.USDJPY så er det andet decimal f.eks 107.25 á 107,26



Daytraders youtube-kanal

Daytrader.dk
2.000 abonnenter

TILPAS KANAL ADMINISTRER VIDEOER

START VIDEOER PLAYLISTER FÆLLESSKAB KANALER OM

Uploads AFSPIL ALLE SORTÉR EFTER

Indikatorer og graf 1.04.33

Lær at handle valuta 146 visninger • for 1 uge siden

Husmann Trading fortæller om deres trading-strategier 750 visninger • for 3 uger siden

Installation af MT4 og Markets. Supplerende video 112 visninger • for 4 uger siden

Usikkerhed i aktierne efter stigende renter 731 visninger • for 1 måned siden

Investering i bitcoin hos Markets.com. Guide. 1.754 visninger • for 2 måneder siden

5.15 5.10 7.55 1.02.42 1.03.42 1.01.19

DAYTRADER.DK

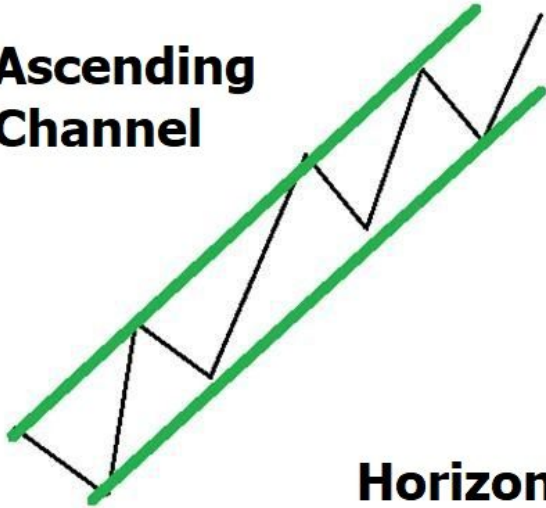
Sund handel

1. Brug en risk/reward på 1:2 eller bedre
2. Sats kun 3% af dit indestående i hver handel
3. Spred dig på forskellige valutakryds

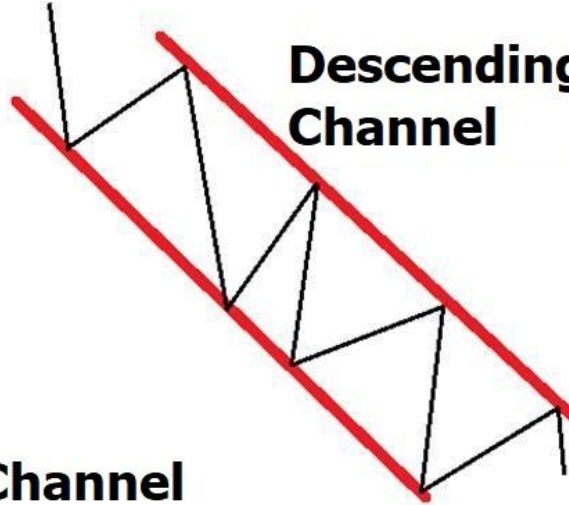


Risk/reward med støtte/modstand

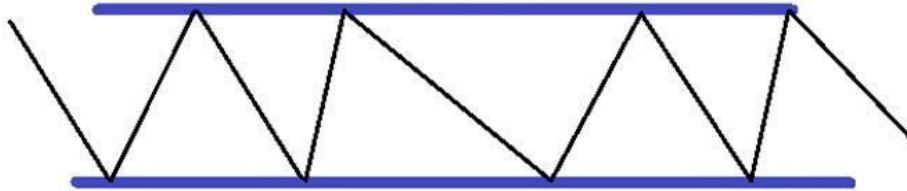
**Ascending
Channel**



**Descending
Channel**



Horizontal Channel



Handel med sund risk/reward



Eksempler på risk/reward

EUR/USD



Eksempler på risk/reward



Eksempler på risk/reward



Sats max. for 3% af dit samlede indestående

EUR/USD

Lad os forestille os, at vi har 20.000 kroner på vores Markets-konto og ønsker at købe en portion EUR over for dollars.

Du risikerer 1,3%

EUR/USD -0.00283 (-0.24%+)

Market Limit Stop

L: 1.19981 30000 H: 1.20434

Sell 1.20070 0.7 Buy 1.20077

Value: \$36,022.05
Margin Req: \$1,217.5 = DKK7,540.27

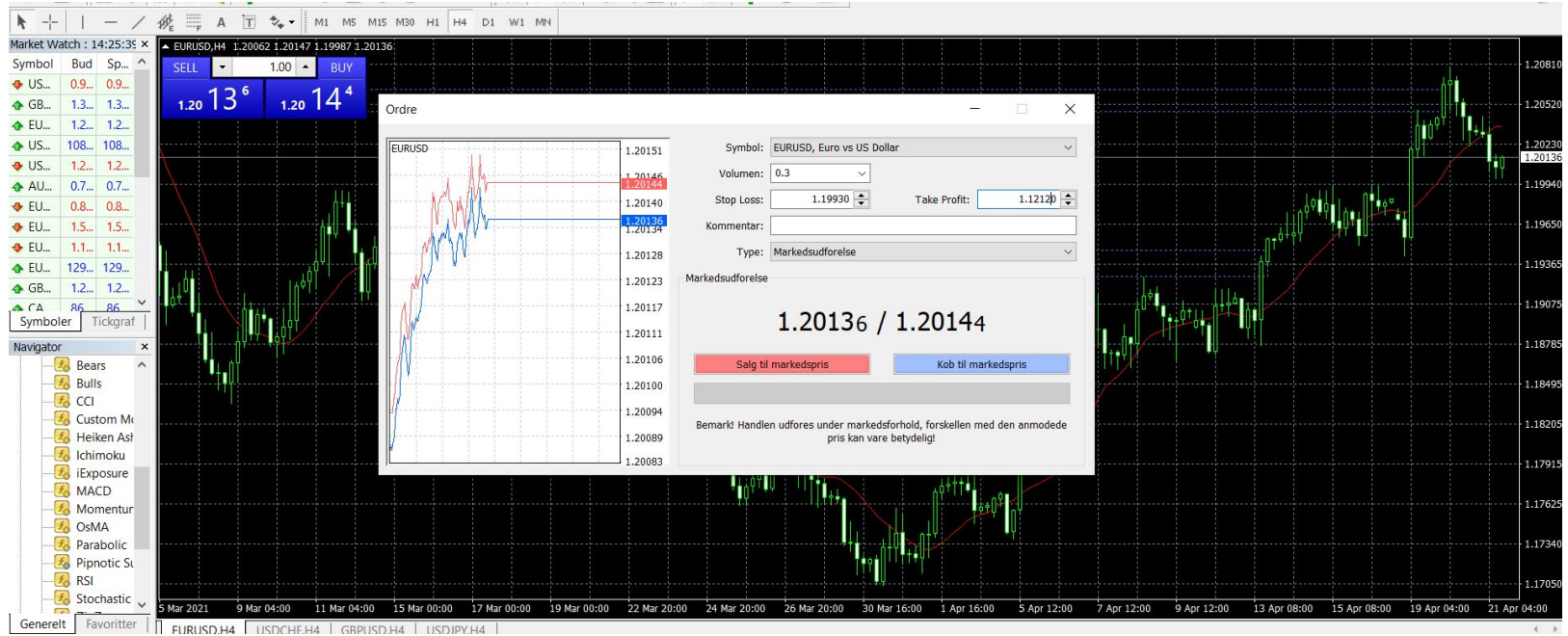
Stop Loss
Rate Pips DKK %
1.19930 Loss: DKK273.12

Take Profit
Rate Pips DKK %
1.21200 Profit: DKK2086.50

Place Order



Samme handel i MT4



Risiker kun for 3% af dit samlede indskud

Risk/reward 1:5

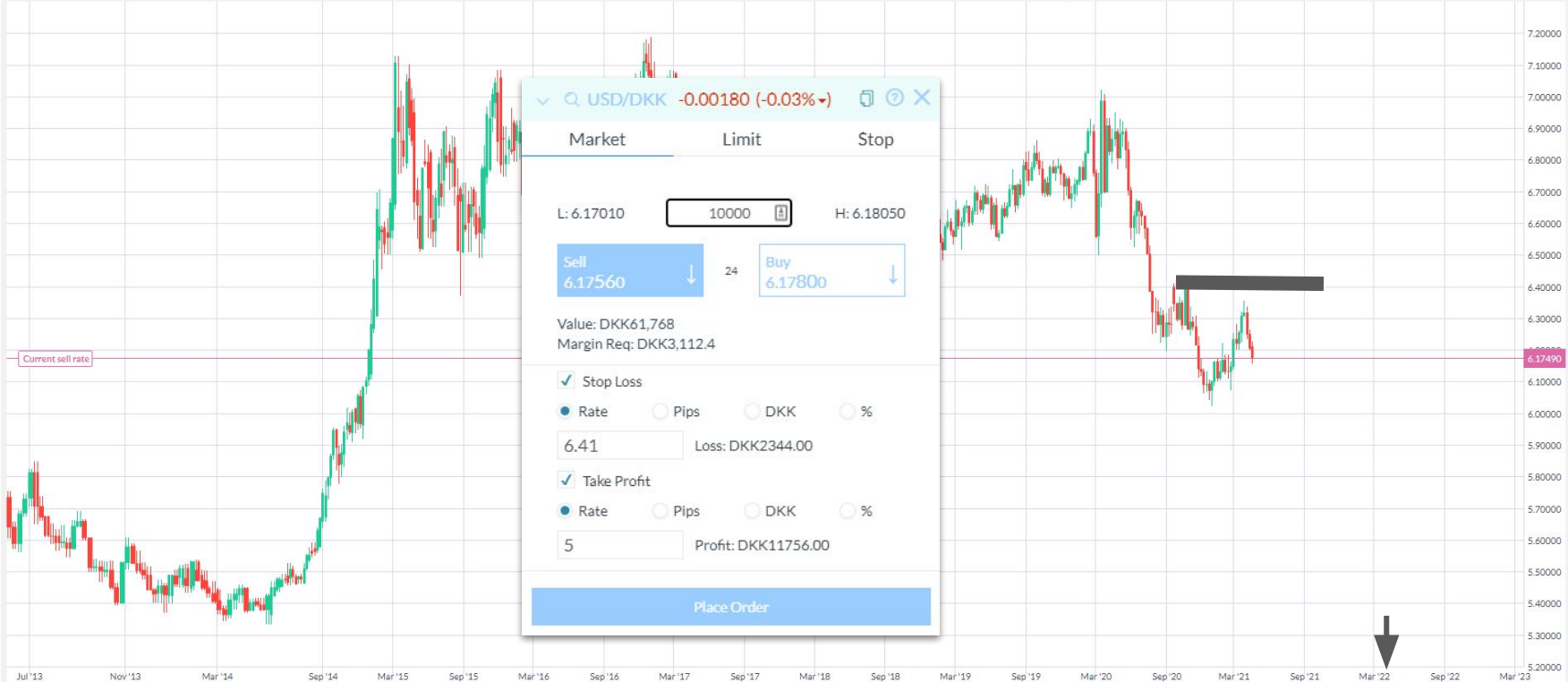


Professionel trader Peter Arendt

Anbefaling 21. April 2021:

Aktuel kurs: 6,19 USDDKK

Dollarkursen er i langsigtet ned-trend. Det langsigtede mål for dollarkursen har Peter nede ved 5 kroner. Første ved brud op over modstand i 6,41 kroner vender trenden igen til op.



daytrader.dk/valutahandel



Indføring i effektiv indikator

Daytrader.dk
2.000 abonnenter

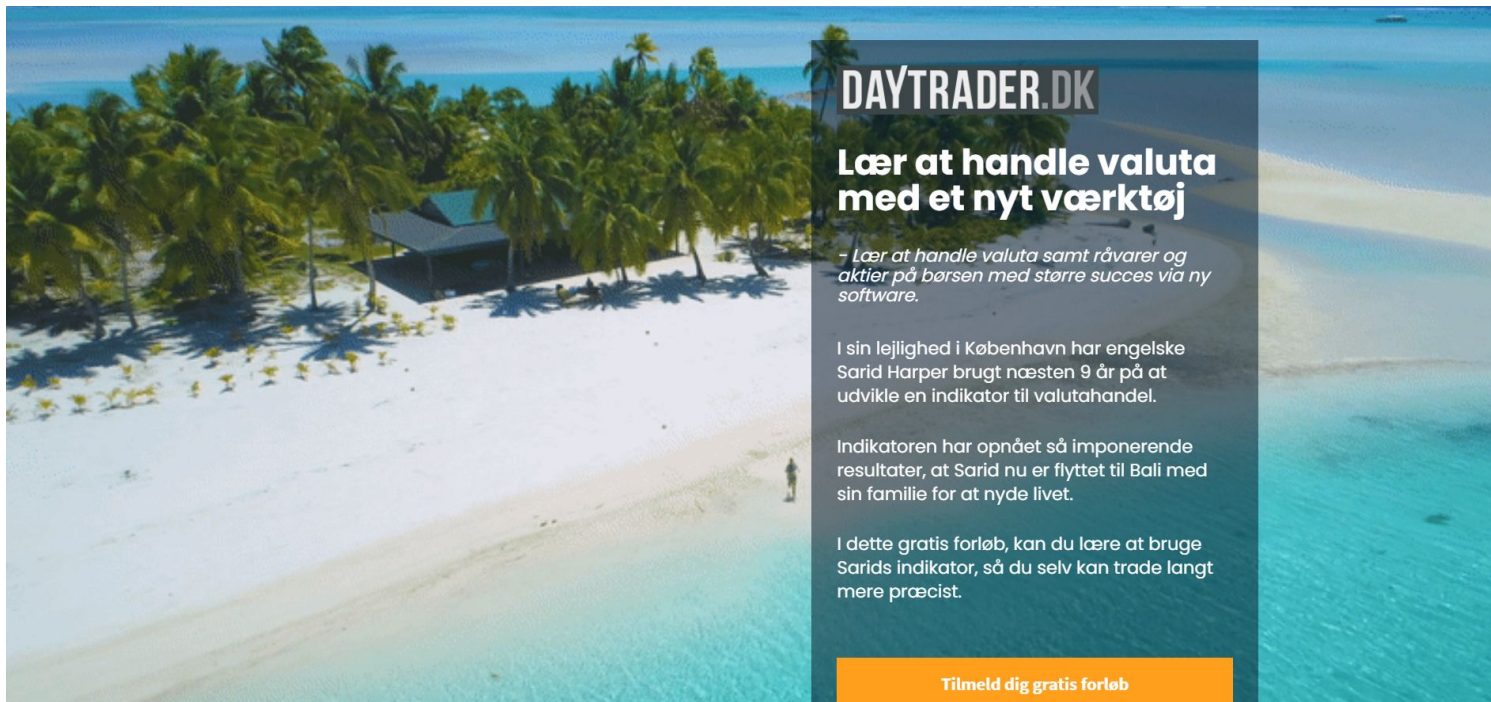
TILPAS KANAL ADMINISTRER VIDEOER

START VIDEOER PLAYLISTER FÆLLESSKAB KANALER OM

Uploads AFSPIL ALLE SORTÉR EFTER

Thumbnail	Title	Views	Upload Date
	Valutahandel: Indføring i effektiv indikator	239 visninger	for 23 timer siden
	Lær at handle valuta	160 visninger	for 1 uge siden
	Hausmann Trading fortæller om deres trading-strategier	753 visninger	for 3 uger siden
	Installation af MT4 og Markets. Supplerende video	113 visninger	for 4 uger siden
	Usikkerhed i aktierne efter stigende renter	732 visninger	for 1 måned siden
	Investering i bitcoin hos Markets.com. Guide.	1.754 visninger	for 3 måneder siden

daytrader.dk/valutahandel



DAYTRADER.DK

Lær at handle valuta med et nyt værktøj

- Lær at handle valuta samt råvarer og aktier på børsen med større succes via ny software.

I sin lejlighed i København har engelske Sarid Harper brugt næsten 9 år på at udvikle en indikator til valutahandel.

Indikatoren har opnået så imponerende resultater, at Sarid nu er flyttet til Bali med sin familie for at nyde livet.

I dette gratis forløb, kan du lære at bruge Sarids indikator, så du selv kan trade langt mere præcist.

Tilmeld dig gratis forløb

DAYTRADER.DK